



"La Ciclabile del Tevere: Villa Ada e Villa Borghese"

Da Porta S. Paolo verso le ville storiche nel cuore di Roma

Partenza/Arrivo

Appuntamento: Porta S. Paolo (stazione Roma-Lido di Ostia) ore 9.30; rientro nel primo pomeriggio a Porta S. Paolo.

Lunghezza itinerario

Circa 40 Km.

Grado di difficoltà

Facile, adatto a qualsiasi tipo di bici (sconsigliate quelle da corsa).

Percorso

Da Porta S. Paolo si arriva a Ponte Sublicio (Porta Portese), per prendere la ciclabile "Tevere centrale", sempre costeggiando il fiume, fino a Ponte Milvio.





Attraversato lo storico "Ponte Mollo", si percorre la "pista della musica", di recente inaugurazione, che conduce rapidamente all'Auditorium: dopo aver incrociato Viale Tiziano, prosegue sul marciapiede e in parte sulle aiuole spartitraffico; attraversata la zona pedonale antistante l'ingresso dell'Auditorium, si prosegue per Viale P. De Coubertin, fino ad arrivare all'alberato Viale Pilsudski.

Lungo il viale, che costeggia Villa Glori, c'è un primo ingresso alla villa. Si prosegue per alcune centinaia di metri in falso piano fino al secondo ingresso, situato a Piazzale del Parco della Rimembranza.

Proseguendo su Viale della Moschea la pista, dopo aver incrociato Via R. Fauro, continua sul marciapiede e lo percorre fino ai successivi incroci con Via Anna Magnani e Via di Ponte Salario, in corrispondenza dei quali si consiglia la bici a mano. Si arriva così al comprensorio di Monte Antenne. Utilizzando il marciapiede della corsia di decelerazione della Via Olimpica ci si può ricongiungere con la dorsale Aniene, la pista che collega Villa Ada con Ponte Nomentano.

Attraversata villa Ada da Nord a Sud, ci si dirige verso villa Borghese, immergendosi nuovamente nel verde cittadino: uscendo da villa Ada si segue lo sterrato, parallelo a Via Panama, che arriva al Parco Yan Rabin, vicino ad un parco giochi per bambini, dove inizia nuovamente la ciclabile, che passando per Piazza Ungheria e via Rossini, conduce a Villa Borghese. Dal piazzale all'ingresso del Bioparco, costeggiando il recinto di quest'ultimo, si arriva alla Valle dei Daini, nel cuore di Villa Borghese, quindi si percorre viale delle Belle Arti fino a via Flaminia, per tornare a Porta S. Paolo pedalando, sulla via del ritorno, per le strade del centro della città.

Note:

-  pranzo al sacco;
-  in caso di maltempo controllare il [sito](#) per l'eventuale annullamento;
-  si raccomanda la puntualità;
-  portare kit di riparazione e/o camera d'aria di riserva;

Per prenotazioni/informazioni:

telefonare o inviare sms a Patrizia: 349.8761660 o mandare una [eMail](#).